


COMUNE DI SOMMARIVA DEL BOSCO

PROVINCIA DI CUNEO

Servizio finanziario



**RELAZIONE DI FINE MANDATO
ANNI 2019/2021**

**SCHEMA TIPO PER LA REDAZIONE DELLA RELAZIONE
DI FINE MANDATO ANNI 2019/2020/2021**

(Articolo 4 del decreto legislativo 6 settembre 2011, n. 149)

Premessa

La presente relazione viene redatta da province e comuni ai sensi dell'articolo 4 del decreto legislativo 6 settembre 2011, n. 149, recante: "Meccanismi sanzionatori e premiali relativi a regioni, province e comuni, a norma degli articoli 2,178, e 26 della legge 5 maggio 2009, n. 42" per descrivere le principali attività normative e amministrative svolte durante il mandato, con specifico riferimento a:

- a) Sistema e esiti nei controlli interni;
- b) Eventuali rilievi della Corte dei conti;
- c) Azioni intraprese per il rispetto dei saldi di finanza pubblica programmati e stato del percorso di convergenza verso i fabbisogni standard;
- d) Situazione finanziaria e patrimoniale, anche evidenziando le carenze riscontrate nella gestione degli enti controllati dal comune o dalla provincia ai sensi dei numeri 1 e 2 del comma primo dell'articolo 2359 del codice civile, ed indicando azioni intraprese per porvi rimedio;
- e) Azioni intraprese per contenere la spesa e stato del percorso di convergenza ai fabbisogni standard, affiancato da indicatori quantitativi e qualitativi relativi agli output dei servizi resi, anche utilizzando come parametro di riferimento realtà rappresentative dell'offerta di prestazioni con il miglior rapporto qualità – costi;
- f) Quantificazione della misura dell'indebitamento provinciale o comunale.

Tale relazione è sottoscritta dal Presidente della provincia e dal Sindaco non oltre il novantesimo giorno antecedente la data di scadenza del mandato e, non oltre dieci giorni dopo la sottoscrizione della stessa, deve risultare certificata dall'organo di revisione dell'ente locale e trasmessa al tavolo tecnico interistituzionale istituito presso la conferenza permanente per il coordinamento della finanza pubblica.

In caso di scioglimento anticipato del Consiglio comunale o provinciale, la sottoscrizione della relazione e la certificazione da parte degli organi di controllo interno avvengono entro quindici giorni dal provvedimento di indizione delle elezioni.

L' esposizione di molti dei dati viene riportata secondo uno schema già adottato per altri adempimenti di legge in materia per operare un raccordo tecnico e sistematico fra i vari dati ed anche nella finalità di non aggravare il carico di adempimenti degli enti.

La maggior parte delle tabelle, di seguito riportate, sono desunte dagli schemi dei certificati al bilancio ex art. 161 del tuel e dai questionari inviati dall'organo di revisione economico finanziario alle Sezioni regionali di controllo della Corte dei Conti, ai sensi dell'articolo 1, comma 166 e seguenti della legge n. 266 del 2005. Pertanto, i dati qui riportati trovano corrispondenza nei citati documenti, oltre che nella contabilità dell'ente.

Le informazioni di seguito riportate sono previste per le province e per tutti i comuni.

PARTE I – DATI GENERALI

1.1 Popolazione residente al 31-12-2020 n. 6.285

1.2 Organi politici

GIUNTA: Sindaco Pessione Matteo

Assessori Pedussia Marco – Spagnolo Cinzia Agnese – Gristina Giorgio – Fazion Micaela

CONSIGLIO COMUNALE.

Sindaco Matteo Pessione

Consiglieri Pedussia Marco - Spagnolo Cinzia Agnese – Gristina Giorgio – Fazion Micaela – Vanni Fabrizio – Bogetti Domenico – Gallo Stefano – Galdi Nicola – Rampone Giorgio – Mattis Giulia – Passatore Giuseppe – Passatore Chiara

1.3 Struttura organizzativa

Organigramma: indicare le unità organizzative dell'ente (settori, servizi, uffici, ecc.)

Direttore: non previsto

Segretario: Sonia Dr. Zeroli

Numero dirigenti: 0

Numero posizioni organizzative: 6

Numero totale personale dipendente in pianta organica 24 in servizio 21 – comandati n. 1

1.4 Condizione giuridica dell'ente: il comune di Sommariva del Bosco non è stato commissariato fino alla data del 27 settembre, data in cui sono diventate effettive le dimissioni del Sindaco Matteo Pessione;

1.5 Condizione finanziaria dell'ente: nel periodo di mandato l'ente non ha dichiarato il dissesto finanziario ai sensi dell'art. 244 del TUOEL, non ha dichiarato predissesto finanziario ai sensi dell'art. 243 bis del Tuel, non ha fatto ricorso al fondo di rotazione di cui all'art. 243 ter e 243 quinquies TUEL, non ha fatto ricorso al contributo di cui all'art. 3 bis D.L. 174/2012 convertito in legge 203/2012.

L'Ente versa in condizioni buone sia dal punto di vista finanziario che dal punto di vista patrimoniale

1.6 Situazione di contesto interno/ esterno: non si sono riscontrati nei servizi fondamentali particolari criticità, in tutti i modi è stata assicurata dall'Amministrazione particolare attenzione nel cercare di garantire al meglio i servizi contendendo le spese.

2 Parametri obiettivi per l'accertamento della condizione di ente strutturale deficitario ai sensi dell'art. 242 del TUOEL): indicare il numero dei parametri obiettivi di deficitarietà risultati positivi all'inizio ed alla fine del mandato:

PARTE II – DESCRIZIONE ATTIVITA' NORMATIVA E AMMINISTRATIVA SVOLTE DURANTE IL MANDATO

1. Attività Normativa: nel periodo indicato nessun parametro di deficitarietà è risultato positivo durante il periodo.

2. Attività tributaria.

2.1 Politica tributaria locale. Per ogni anno di riferimento.

2.1.1. Imu: indicare le tre principali aliquote applicate (abitazione principale e relativa detrazione, altri immobili e fabbricati rurali strumentali, solo per Imu);

Aliquote ICI/IMU	2019__	2020
Aliquota abitazione principale	4,00	esclusa
Detrazione abitazione principale	200	esclusa
Altri immobili	10,20	10,20
Altre fattispecie immobiliari	8.80	8,80

residuali		
-----------	--	--

2.1.2. Addizionale Irpef: aliquota massima applicata, fascia di esenzione ed eventuale differenziazione:

Aliquote addizionale Irpef	2019	2020
Aliquota massima	0,8%	0,8%
Fascia esenzione	SI	SI
Differenziazione aliquote	SI	SI

2.1.3. Prelievi sui rifiuti: indicare il tasso di copertura e il costo pro-capite

Prelievi sui rifiuti		2019	2020
Tipologia di prelievo	di	TARI	TARI
Tasso di copertura	di	100%	100%

3. Attività amministrativa.

3.1. Sistema ed esiti dei controlli interni: il vigente regolamento per la disciplina dei controlli interni, approvato con delibera di C.C. n. 19 del 30/04/2021, disciplina la materia del controllo successivo di regolarità amministrativa, previsto dall'art. 147 bis D.lgs 267/2000, quale introdotto dal D.L. 174/2012, convertito in Legge 2013/2012.

I controlli interni in corso di mandato, non hanno evidenziato particolari irregolarità amministrative e contabili. I controlli sulla gestione hanno indicato un buon livello di raggiungimento degli obiettivi e un costante miglioramento nel tempo delle fasi di programmazione ed esecuzione nonostante la scarsità di personale, gli eccessivi adempimenti

Controllo di gestione

Controllo di gestione è un sistema di monitoraggio dell'attività dell'ente volto a garantire, o quanto meno a favorire, la realizzazione degli obiettivi programmati, la corretta ed economica gestione delle risorse pubbliche, l'imparzialità e il buon andamento della pubblica

amministrazione e la trasparenza dell'azione amministrativa, si tratta per tanto della procedura a verificare lo stato di attuazione e della trasparenza dell'azione amministrativa. Si tratta per tanto della procedura diretta a verificare lo stato di attuazione degli obiettivi programmati, e, attraverso l'analisi delle risorse acquisite e la comparazione tra i costi e la quantità e qualità dei servizi offerti, la funzionalità dell'organizzazione, l'efficacia, efficienza, ed il livello di economicità.

PARTE III-SITUAZIONE ECONOMICO FINANZIARIA DELL'ENTE.

3.1 Sintesi dei dati finanziari a consuntivo del bilancio dell'ente:

ENTRATE	ACCERTAMENTI		
	2019	2020	Percentuale di incremento/ decremento rispetto al 2017
TITOLI 1-2-3 ENTRATE CORRENTI	3.844.547,56	3.973.340,41	1,13
TITOLO 4 ENTRATE IN CONTO CAPITALE	333.040,92	283.840,13	27,60
TITOLO 5 ENTRATE DA RIDUZIONE DI ATTIVITA' FINANZIARIE	0	0	0
PARTITE DI GIRO			
TITOLO 9 ENTRATE DA SERVIZI PER CONTO DI TERZI			
TITOLO 7 SPESE PER SERVIZI PER CONTO DI TERZI			
TITOLO 6 ACCENSIONE PRESTITI	0	230.578,15	-100
TITOLO 7 ANTICIPAZIONI DA ISTITUTO TESORIERE/CASSIERE	0	0	0
TOTALE	4.177.588,48	4.487.758,69	1,91



	2019	2020	Percentuale di incremento/ decremento rispetto al 2017
TITOLO 1 SPESE CORRENTI	3.599.313,81	3.656.939,28	10,56
TITOLO 2 SPESE IN CONTO CAPITALE	760.147,18	676.885,47	10,63
TITOLO 3 SPESE PER INCREMENTO ATTIVITA' FINANZIARIE	0	0	0
TITOLO 4 RIMBORSO PRESTITI	240.720,34	250.900,73	0,43
TITOLO 5 CHIUSURA ANTICIPAZIONI RICEVUTE DA ISTITUTO TESORIERE/CASSIERE	0	0	0
TOTALE	4.600.181,33	4.584.725,48	9,95

3.2. Equilibrio parte corrente del bilancio consuntivo relativo agli anni del mandato

Dati Reperiti dal quadro equilibri del Conto Consuntivo D.lgs 118 del relativo esercizio, se non valorizzati inserirli manualmente

VERIFICA EQUILIBRI

EQUILIBRIO ECONOMICO-FINANZIARIO		COMPETENZA (ACCERTAMENTI E IMPEGNI IMPUTATI AL 2019)	COMPETENZA (ACCERTAMENTI E IMPEGNI IMPUTATI AL 2020)
A) Fondo pluriennale vincolato per spese correnti iscritto in entrata	(+)	77.092,70	65.082,40
AA) Recupero disavanzo di amministrazione esercizio precedente	(-)		
B) Entrate Titoli 1.00 – 2.00 – 3.00 di cui per estinzione anticipata di prestiti	(+)	3.844.547,56	3.973.340,41
C) Entrate Titoli 4.02.06 – Contributi agli investimenti direttamente destinati al rimborso dei prestiti da amministrazioni pubbliche	(+)		
D) Spese Titolo 1.00 – Spese Correnti	(-)	3.599.313,81	3.656.939,28
D1) Fondo pluriennale vincolato di parte corrente (di spesa)	(-)	65.082,40	103.371,39
E) Spese Titolo 2.04 – Altri trasferimenti in conto capitale	(-)		
E1) Fondo Pluriennale vincolato di spesa – titolo 2.04 Altri Trasferimenti in conto capitale	(-)		
F1) Spese Titolo 4.00 – Quote di capitale amm.to dei mutui e prestiti obbligazionari di cui per estinzione anticipata di prestiti	(-)	240.720,34	250.900,73
F2) Fondo anticipazioni di liquidità	(-)		

G) Somma finale (G=A-AA+B+C-D-D1-D2-E-E1-F1-F2)		16.523,71	27.211,41		
ALTRE POSTE DIFFERENZIALI, PER ECCEZIONI PREVISTE DA NORME DI LEGGE E DAI PRINCIPI CONTABILI, CHE HANNO EFFETTO SULL'EQUILIBRIO EX ARTICOLO 162, COMMA 6, DEL TESTO UNICO DELLE LEGGI SULL'ORDINAMENTO DEGLI ENTI LOCALI					
H) Utilizzo avanzo di amministrazione per spese correnti di cui per estinzione anticipata di prestiti	(+)				
I) Entrate di parte capitale destinate a spese correnti in base a specifiche disposizioni di legge o dei principi contabili di cui per estinzione anticipata di prestiti	(+)	10.000,00	33.000,00		
L) Entrate di parte corrente destinate a spese di investimento in base a specifiche disposizioni di legge o dei principi contabili	(-)				
M) Entrate da accensione di prestiti destinate a estinzione anticipata di prestiti	(+)				
O1) RISULTATO DI COMPETENZA DI PARTE CORRENTE (O1=G+H+I-L+M)		26.523,71	60.211,41		
- Risorse accantonate di parte corrente stanziare nel bilancio dell'esercizio N	(-)		60.000,00		
- Risorse vincolate di parte corrente nel bilancio	(-)				
O2) EQUILIBRIO DI BILANCIO DI PARTE CORRENTE		26.523,71	211,41		
- Variazione accantonamenti di parte corrente effettuata in sede di rendiconto '(+)/(-)	(-)	23.935,30	-57.449,48		
O3) EQUILIBRIO COMPLESSIVO DI PARTE CORRENTE		2.588,41	57.660,89		
P) Utilizzo avanzo di amministrazione per spese di investimento	(+)	93.400,00	217.178,00		
Q) Fondo pluriennale vincolato per spese in conto capitale iscritto in entrata	(+)	475.913,34	99.112,95		
R) Entrate Titoli 4.00 – 5.00 – 6.00	(+)	333.040,92	514.418,28		
C) Entrate Titoli 4.02.06 – Contributi agli investimenti direttamente destinati al rimborso dei prestiti da amministrazioni pubbliche	(-)				
I) Entrate di parte capitale destinate a spese correnti in base a specifiche disposizioni di legge o dei principi contabili	(-)	10.000,00	33.000,00		
S1) Entrate Titolo 5.02 per Riscossione crediti di breve termine	(-)				
S2) Entrate Titolo 5.03 per Riscossione crediti di medio-lungo termine	(-)				
T) Entrate Titolo 5.04 relative a Altre entrate per riduzione di attività finanziarie	(-)				
L) Entrate di parte corrente destinate a spese di investimento in base a specifiche disposizioni di legge o dei principi contabili	(+)				
M) Entrate da accensione di prestiti destinate a estinzione anticipata dei prestiti	(-)				
U) Spese Titolo 2.00 – Spese in conto capitale	(-)	760.147,18	675.885,47		

U1) Fondo pluriennale vincolato in c/capitale (di spesa)	(-)	99.112,95	97.274,10			
V) Spese Titolo 3.01 per Acquisizioni di attività finanziarie	(-)					
E) Spese Titolo 2.04 – Altri trasferimenti in conto capitale	(+)					
Z1) RISULTATO DI COMPETENZA IN C/CAPITALE (Z1 = P+Q+R-C-I-S1-S2-T+L-M-U-U1-U2-V+E)		33.094,13	23.549,66			
- Risorse accantonate in c/capitale stanziare nel bilancio dell'esercizio N	(-)					
- Risorse vincolate in c/capitale nel bilancio	(-)					
Z2) EQUILIBRIO DI BILANCIO IN C/CAPITALE		33.094,13	23.549,66			
- Variazione accantonamenti in c/capitale effettuata in sede di rendiconto '(+)/(-)	(-)					
Z3) EQUILIBRIO COMPLESSIVO IN C/CAPITALE		33.094,13	23.549,66			
S1) Entrate Titolo 5.02 per Riscossione crediti di breve termine	(+)					
S2) Entrate Titolo 5.03 per Riscossione crediti di medio-lungo termine	(+)					
T) Entrate Titolo 5.04 relative a Altre entrate per riduzione di attività finanziarie	(+)					
X1) Spese Titolo 3.02 per Concessione crediti di breve termine	(-)					
X2) Spese Titolo 3.03 per Concessione crediti di medio-lungo termine	(-)					
Y) Spese Titolo 3.04 per Altre spese per incremento di attività finanziarie	(-)					
W1) RISULTATO DI COMPETENZA (W1 = O1+Z1+S1+S2+T-X1-X2-Y)		59.617,84	83.761,07			
Risorse accantonate stanziare nel bilancio dell'esercizio N	(-)					
Risorse vincolate nel bilancio	(-)					
W2/EQUILIBRIO DI BILANCIO		59.617,84	83.761,07			
Variazione accantonamenti effettuata in sede di rendiconto	(-)	23.935,30	-57.449,48			
W3/EQUILIBRIO COMPLESSIVO		35.682,54	81.210,55			

3.3. Gestione di competenza. Quadro Riassuntivo.

GESTIONE DI COMPETENZA – Quadro riassuntivo					
	2019	2020			
Riscossioni	4.637.776,62	4.654.993,81			
Pagamenti	4.532.347,87	4.241.754,65			
Differenza	105.428,75	413.239,16			
Residui attivi	158.750,70	402.614,84			
Residui passivi	686.772,30	912.820,79			
Differenza	-528.021,60	-510.205,95			
Avanzo (+) o Disavanzo (-)	-422.592,85	-96.966,79			

3.4. Risultati della gestione: fondo di cassa e risultato di amministrazione

Fondo di Cassa e Risultato di Amministrazione					
Descrizione	2019	2020			
Fondo cassa al 31 dicembre	1.358.575,62	1.309.412,91			
Totale residui attivi finali	236.686,29	495.199,10			
Totale residui passivi finali	848.071,19	1.100.986,00			
Risultato di amministrazione	747.190,72	703.626,01			
Fondo Pluriennale Vincolato per Spese Correnti	65.082,40	103.371,39			
Fondo Pluriennale Vincolato per Spese in Conto Capitale	99.112,95	97.274,10			
Risultato di Amministrazione	582.995,37	502.980,52			
Utilizzo anticipazione di cassa	NO	NO			

3.5. Utilizzo avanzo di amministrazione:

	2019	2020
Reinvestimento quote accantonate per ammortamento		
Finanziamento debiti fuori bilancio		
Salvaguardia equilibri di bilancio		
Spese correnti non ripetitive		
Spese correnti in sede di assestamento		
Spese di investimento	93.400,00	217.178,00
Estinzione anticipata di prestiti		
Totale		

**4.Gestione dei residui. Totale residui di inizio e fine mandato
Residui Attivi di Inizio Mandato**

RESIDUI ATTIVI	Iniziali	Riscossi	Maggiori	Minori	Riaccertati	Da riportare	Residui provenienti dalla gestione di competenza	Totale residui di fine gestione
	a	b	c	d	e=(a+c-d)	f=(e-b)	g	h=(f+g)
Titolo 1 - Tributarie	48.360,86	48.382,65	21,79	0	48.382,65	0	300.237,87	300.237,87
Titolo 2 - Trasferimenti Correnti	15.396,52	15.079,44	0	317,08	15.079,44	0	0	0
Titolo 3 - Extratributarie	234.053,40	234.053,40	0	0	234.053,40	0	77.663,86	77.663,86
Parziale titoli 1+2+3	297.810,78	297.515,49	21,79	317,08	297.515,49	0	377.901,73	377.901,73
Titolo 4 - In conto capitale	339.829,25	0	0	0	339.829,25	339.829,25	112.500,00	452.329,25
Titolo 5- Entrate da riduzione di attività finanziarie	0	0	0	0	0	0	0	0
Titolo 6 - Accensione di prestiti	0	0	0	0	0	0	0	0
Titolo 7 - Anticipazioni da istituto tesoriere/cassiere	0	0	0	0	0	0	0	0
Titolo 9 - Servizi per conto di terzi	69.955,97	66.955,77	0	0,20	69.955,77	3.000,00	0	3.000,00
Totale titoli 1+2+3+4+5+6+7+9	707.596,00	364.471,26	21,79	317,28	707.300,51	342.829,25	490.401,73	833.230,98

Residui Passivi di Inizio Mandato (2019)

RESIDUI PASSIVI	Iniziali	Pagati	Minori	Riaccertati	Da riportare	Residui provenienti dalla gestione di competenza	Totale residui di fine gestione
	a	b	c	d=(a-c)	e=(d-b)	f	g=(e+f)
Titolo 1-Correnti	824.691,87	726.712,78	30.739,57	793.952,30	67.239,52	485.889,91	553.129,43
Titolo 2 - In conto capitale	102.758,74	98.290,83	2.497,37	100.261,37	1.970,54	156.384,13	158.354,67
Titolo 3 - Spese per incremento attività finanziarie	0	0	0	0	0	0	0
Titolo 4 - Rimborso prestiti	0	0	0	0	0	0	0
Titolo 5 - Chiusura anticipazioni ricevute da istituto tesoriere/cassiere	0	0	0	0	0	0	0
Titolo 7 - Spese per servizi per conto terzi	94.064,00	30.973,14	40,00	94.024,00	63.050,86	61.881,21	124.932,07
Totale titoli 1+2+3+4+5+7	1.021.514,61	855.976,75	33.276,94	988.237,67	132.260,92	704.155,25	836.416,17

Residui Attivi di Fine Mandato (2021)

RESIDUI ATTIVI	Iniziali	Riscossi	Maggiori	Minori	Riaccertati	Da riportare	Residui provenienti dalla gestione di competenza	Totale residui di fine gestione
	a	b	c	d	e=(a+c-d)	f=(e-b)	g	h=(f+g)
Titolo 1 - Tributarie	56.954,30	75.824,14	18.869,84	0	75.824,14	0	1.479.949,99	1.479.949,99
Titolo 2 - Trasferimenti Correnti	29.856,80	10.754,61	0	0	29.856,80	19.102,19	16.045,38	35.147,57
Titolo 3 - Extratributarie	153.414,20	179.341,33	41.657,41	0	195.071,61	15.730,28	288.766,79	304.497,07
Parziale titoli 1+2+3	240.225,30	265.920,08	60.527,25	0	300.752,55	34.832,47	1.784.762,16	1.819.594,63
Titolo 4 - In conto capitale	234.390,60	100.409,12	3.418,52	0	242.809,12	142.400,00	55.294,79	197.694,79
Titolo 5- Entrate da riduzione di attività finanziarie	0	0	0	0	0	0	0	0
Titolo 6 - Accensione di prestiti	0	0	0	0	0	0	0	0
Titolo 7 - Anticipazioni da istituto tesoriere/cassiere	0	0	0	0	0	0	0	0
Titolo 9 - Servizi per conto di terzi	15.583,20	3.769,92	0	0	15.583,20	11.813,28	173.868,41	185.681,69
Totale titoli 1+2+3+4+5+6+7+9	495.199,10	370.099,12	63.945,77	0	559.144,87	189.045,75	2.013.925,36	2.202.971,11

Residui Passivi di Fine Mandato (2021)

RESIDUI PASSIVI	Iniziali	Pagati	Minori	Riaccertati	Da riportare	Residui provenienti dalla gestione di competenza	Totale residui di fine gestione
	a	b	c	d=(a-c)	e=(d-b)	f	g=(e+f)
Titolo 1-Correnti	773.741,24	667.023,87	0	773.741,24	106.717,37	1.374.844,19	1.481.561,56
Titolo 2 - In conto capitale	208.464,08	177.072,31	0	208.464,08	31.391,77	148.758,94	180.150,71
Titolo 3 - Spese per incremento attività finanziarie	0	0	0	0	0	0	0
Titolo 4 - Rimborso prestiti	0	0	0	0	0	0	0
Titolo 5 - Chiusura anticipazioni ricevute da istituto tesoriere/cassiere	0	0	0	0	0	0	0
Titolo 7 - Spese per servizi per conto terzi	118.780,68	15.611,47	0	118.780,68	103.169,21	193.440,89	296.610,10
Totale titoli 1+2+3+4+5+7	1.100.986,00	859.707,65	0	1.100.986,00	241.278,35	1.936.145,31	2.177.423,66

4.1. Analisi anzianità dei residui distinti per anno di provenienza.

Residui attivi al 31.12	2017_ e precedenti	2018	2019	2020	TOTALE
TITOLO 1 ENTRATE TRIBUTARIE	0	0	1.077,07	55.877,23	56.954,30
TITOLO 2 TRASFERIMENTI CORRENTI	0	0	16.778,91	13.077,89	29.856,80
TITOLO 3 ENTRATE EXTRATRIBUTARIE	0	0	520,00	152.894,20	153.414,20
TOTALE	0	0	18.375,98	221.849,32	240.225,30
CONTO CAPITALE					
TITOLO 4 ENTRATE IN CONTO CAPITALE	0	64.000,00	0	175.390,60	239.390,60
TITOLO 5 ENTRATE DA RIDUZIONE DI ATTIVITA' FINANZIARIE	0	0	0	0	0
TITOLO 6 ACCENSIONE DI PRESTITI	0	0	0	0	0
TITOLO 7 ANTICIPAZIONI DA ISTITUTO TESORIERE/CASSIERE	0	0	0	0	0
TOTALE	0	64.000,00	0	175.390,60	239.390,60
TITOLO 9 ENTRATE DA SERVIZI PER CONTO DI TERZI	3.000,00	2.208,28	5.000,00	5.374,92	15.583,20
TOTALE GENERALE	3.000,00	66.208,28	23.375,98	402.614,84	495.199,10

Residui passivi al 31.12.					
	2017 e precedenti	2018	2019	2020	TOTALE
TITOLO 1 SPESE CORRENTI	12.294,91	35.119,50	35.909,86	690.416,97	773.741,24
TITOLO 2 SPESE IN CONTO CAPITALE	1.693,00	0	22.469,01	184.302,07	208.464,08
TITOLO 3 SPESE PER INCREMENTO DI ATTIVITA' FINANZIARIE	0	0	0	0	0
TITOLO 4 RIMBORSO DI PRESTITI	0	0	0	0	0
TITOLO 5 CHIUSURA ANTICIPAZIONI RICEVUTE DA ISTITUTO TESORIERE/CASSIERE	0	0	0	0	0
TITOLO 7 SPESE PER SERVIZI PER CONTO TERZI	59.904,43	640,34	20.134,16	38.101,75	118.780,68
TOTALE GENERALE	73.892,84	35.759,84	78.513,03	912.820,79	1.100.986,00

4.2. Rapporto tra competenza e residui

	2017	2018	2019	2020	2021
Percentuale tra residui attivi titoli I e III e totale accertamenti entrate correnti titoli I e III	11,32%	3,23%	3,81%	5,90%	53,78%

5. Patto di Stabilità interno.

Il Comune di Sommariva del Bosco in merito alla gestione del patto di stabilità interno ha rispettato i parametri previsti per legge, così come indicato nei siti istituzionali

5.1. Indicare in quali anni l'ente è risultato eventualmente inadempiente al patto di stabilità interno:

l'ente non è mai stato inadempiente

6. Indebitamento:

6.1. Evoluzione indebitamento dell'ente: indicare le entrate derivanti da accensioni di prestiti (Tit. V ctg. 2-4).

(Questionario Corte dei Conti-bilancio di previsione)

	2019	2020
Residuo debito finale	1.538.924,94	1.518.602,36
Popolazione residente	6.328	6.328
Rapporto tra residuo debito e popolazione residente	243,19	239,98

6.2. Rispetto del limite di indebitamento. Indicare la percentuale di indebitamento sulle entrate correnti di ciascun anno, ai sensi dell'art. 204 del TUOEL:

	2019	2020
Incidenza percentuale attuale degli interessi passivi sulle entrate correnti (art. 204 TUOEL)	1,82%	1,38%

. Conto del patrimonio in sintesi. ai sensi dell'art. 230 del TUOEL.

Anno 2020

ATTIVO	Importo	PASSIVO	Importo
Immobilizzazioni immateriali	2.469,28	Fondo in Dotazione	203.169,23
Immobilizzazioni materiali	13.281.251,81	Riserve	8.980.640,40
Immobilizzazioni finanziarie	2.114.708,21	Risultato economico	174.101,94
Rimanenze	500,00	Totale Patrimonio Netto	9.357.911,57
Crediti	455.155,56	Fondi Rischi	46.445,28
Attività finanziarie non immobilizzate	0	Conferimenti	

Disponibilità liquide	1.371.896,47	Debiti	2.601.758,81
Ratel e risconti attivi	4.618,19	Ratei e risconti passivi	5.224.483,86
TOTALE	17.230.599,52	TOTALE	17.230.599,52

Conto economico in sintesi.

Conto Economico anno 2020

VOCI DEL CONTO ECONOMICO	Importo
A) Componenti positivi della gestione	4.153.716,90
B) Componenti negativi della gestione	3.998.624,74
C) Proventi ed oneri finanziari	-48.424,65
Proventi finanziari	6.582,13
Oneri finanziari	55.006,78
D) Rettifiche di Valore Attività Finanziarie	0
E) Proventi ed Oneri straordinari	132.847,26
Proventi Straordinari	453.427,65
Oneri Straordinari	320.580,39
I) Imposte	65.412,83
RISULTATO DELL'ESERCIZIO	174.101,94

7.3. Riconoscimento debiti fuori bilancio.

Quadro 10 e 10bis del certificato al conto consuntivo

Non sussistono debiti fuori bilancio come indicato delle attestazioni dei Responsabili dei Servizi allegate ai rendiconti.

8. Spesa per il personale.

8.1 Andamento della spesa del personale durante il periodo del mandato:

	Anno2019	Anno2020
Importo limite di spesa (art. 1, c. 557 e 562 della L. 296/2006)*		
Importo spesa di personale calcolata ai sensi dell'art. 1, c. 557 e 562 della L. 296/2006	<u>715.367,14</u>	<u>727.236,74</u>
Rispetto del limite	SI	SI
Incidenza delle spese di personale sulle spese correnti	0,20%	0,19%

8.2. Spesa del personale pro-capite:

	Anno 2019	Anno 2020
<u>Spesa personale*</u> <u>Abitanti</u>	112,96	<u>114,83</u>

* Spesa di personale da considerare: intervento 01 + intervento 03 + IRAP

8.3. Rapporto abitanti dipendenti:

	Anno 2019	Anno 2020
<u>Abitanti</u> <u>Dipendenti</u>	112,96	114,83

8.4. Indicare se nel periodo considerato per i rapporti di lavoro flessibile instaurati dall'amministrazione sono stati rispettati i limiti di spesa previsti dalla normativa vigente.

Si

8.5. Indicare la spesa sostenuta nel periodo di riferimento della relazione per tali tipologie contrattuali rispetto all'anno di riferimento indicato dalla legge.

--

8.6. Indicare se i limiti assunzionali di cui ai precedenti punti siano stati rispettati dalle aziende speciali e dalle Istituzioni:

SI

8.7. Fondo risorse decentrate.

Indicare se l'ente ha provveduto alla ricognizione del fondo delle risorse per la contrattazione decentrata:

	2019	2020
Fondo risorse I decentrate	SI	SI

8.8. Indicare se l'ente ha adottato provvedimenti ai sensi dell'art. 6 bis del D.Lgs 165/2001 e dell'art. 3, comma 30 della legge 244/2007 (esternalizzazioni):

L'Ente non ha adottato provvedimenti di esternalizzazioni ai sensi dell'art. 6 bis D.lgs 165/2001 e dell'art 3 comma 30 della legge 244/2007

PARTE IV - Rilievi degli organismi esterni di controllo.

1. Rilievi della Corte dei conti

-Attività di controllo: indicare se l'ente è stato oggetto di deliberazioni, pareri, relazioni, sentenze in relazione a rilievi effettuati per gravi irregolarità contabili in seguito ai controlli di cui ai commi 166-168 dell'art. 1 della Legge 266/2005. Se la risposta è affermativa riportarne in sintesi il contenuto: NO

- Attività giurisdizionale: indicare se l'ente è stato oggetto di sentenze. Se la risposta è affermativa, riportare in sintesi il contenuto: NO

2. Rilievi dell'Organo di revisione: indicare se l'ente è stato oggetto di rilievi di gravi irregolarità contabili. Se la risposta è affermativa riportarne in sintesi il contenuto

L'ente non è stato oggetto di gravi irregolarità contabili.

Parte V - 1.Azioni intraprese per contenere la spesa: descrivere, in sintesi, i tagli effettuati nei vari settori/servizi dell'ente, quantificando i risparmi ottenuti dall'inizio alla fine del mandato:

Le spese correnti già all'inizio del mandato erano ridotte al minimo essenziale, si è pertanto cercato di mantenere o incrementare lo standard qualitativo e quantitativo dei servizi resi alla collettività mediante il potenziamento degli accertamenti delle entrate ed un'attenta razionalizzazione delle spese.

Parte V-I. Organismi controllati: descrivere, in sintesi, le azioni poste in essere ai sensi deWart.14, comma 32 del D.L. 31 maggio 2010, n. 78, così come modificato dall'art. 16, comma 27 del D.L. 13/08/2011 n. 138 e dell'art. 4 del D.L. n. 95/2012, convertito nella legge n. 135/2012:

1.1. Le società di cui all'articolo 18, comma 2 bis, del D.L. 112 del 2008, controllate dall'Ente locale hanno rispettato i vincoli di spesa di cui all'articolo 76 comma 7 del di 112 del 2008?

Non ricorre alla fattispecie

1.2. Sono previste, nell'ambito dell'esercizio del controllo analogo, misure di contenimento delle dinamiche retributive per le società di cui al punto precedente.

Non ricorre alla fattispecie

1.3. Organismi controllati ai sensi dell'art. 2359, comma 1, numeri 1 e 2, del codice civile.

Esternalizzazione attraverso società:

non presenti

*Ripetere la tabella all'inizio e alla fine del periodo considerato.

1.4. Esternalizzazione attraverso società e altri organismi partecipati (diversi da quelli indicati nella tabella precedente):


Non presenti

Tale è la relazione di fine mandato *del Comune di Sommariva del Bosco* che verrà trasmessa alla Sezione Regionale della Corte dei Conti e pubblicata sul sito internet del Comune di Sommariva del Bosco.

Sommariva del Bosco



05/10/21

IL VICE SINDACO



IL RESPONSABILE DEI SERVIZI FINANZIARI

RESPONSABILE AREA FINANZIARIA
(F.lli Diego Alario)



CERTIFICAZIONE DELL'ORGANO DI REVISIONE CONTABILE

Ai sensi degli articoli 239 e 240 del TUOEL, si attesta che i dati presenti nella relazione di fine mandato sono veritieri e corrispondono ai dati economico - finanziari presenti nei documenti contabili e di programmazione finanziaria dell'ente. I dati che vengono esposti secondo lo schema già previsto dalle certificazioni al rendiconto di bilancio ex articolo 161 del tuoel o dai questionari compilati ai sensi dell'articolo 1, comma 166 e seguenti della legge n. 266 del 2005 corrispondono ai dati contenuti nei citati documenti.

Li 05/10/21

L'organo di revisione economico finanziario:

